



※イメージです。

ハンドル...

空錠：A1型



●サテンシルバー色
(メッキ)

引手...

空錠：C1型



●サテンシルバー色
(メッキ)

表示錠：A1型



表側
●サテンシルバー色
(メッキ)

表示錠：C1型



裏側
●サテンシルバー色
(メッキ)

採光部...

半透明合わせガラス



MB型・MC型
DA型

半透明アクリル板



SA型・SB型
SC型・LA型
LB型・LC型
DB型・DC型

開き戸の特長

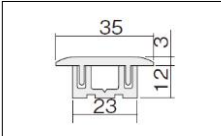
フラット蝶番



消音ラッチ・戸当たりクッション



開き戸用見切縁(樹脂製)



35mmタイプ

プレミアム仕様の開き戸は、フラット蝶番を採用。メッキ仕上げのサテンシルバー色で上質な空間を演出します。

ラッチ部には消音に配慮した加工を施し、ハンドル側の戸当たりには、クッション材を設けています。

引戸の特長

両側ソフトクローズ機構



開く時も閉まる時も直前にブレーキがかかってから静かに引き込みます。

LDK...



洋室...



洗面所・トイレ...



カラーバリエーション

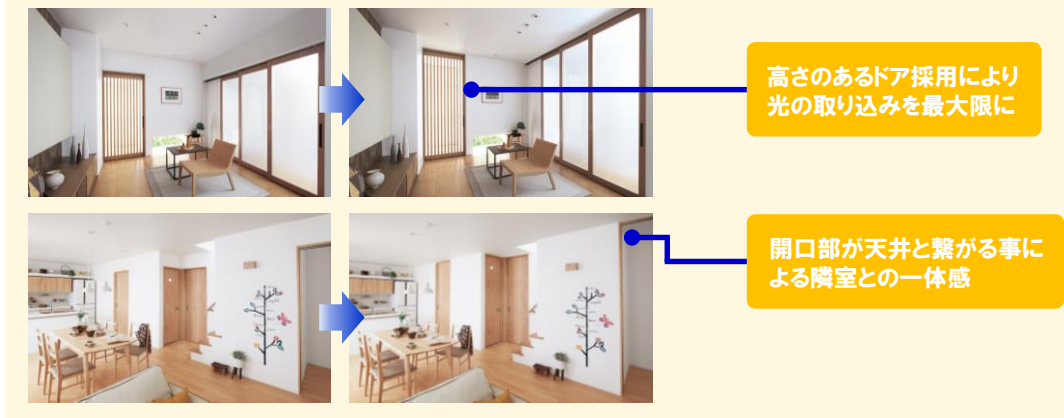


■スモークオーク柄 ■ウォールナット柄 ■チェリー柄 ■オーク柄 ■メープル柄 ■ホワイトオーク柄 ■ホワイトアッシュ柄 ■しっくい木目柄

木味感を生かしたデザインで上質な空間づくりを実現します。

「余計な線を無くす」ハイドアでインテリア効果を高める

◇天井とドアの間に余計な線(壁)を無くす…天井とドアの間に壁を無くす事は、家具等の統一以上に効果的



木味感を生かしたデザインで上質な空間づくりを実現します。



2枚の扉を手前に開いて全開口になる開き扉。
階段下や壁面のデッドスペースを有効活用できます。

キッチン（パントリー）

ビン・カン類、食器などの収納に最適です。



階段（階段下収納）



階段下のスペースを有効活用し、掃除用具などかさばる物をすっきり収納できます。

トイレ（壁収納）



収納スペースの確保が難しいトイレでも壁を利用して空間を有効活用できます。

取っ手...

T1型：角型



●サテンシルバー色（メッキ）

デザイン...

PA型：フラット



4方枠

床埋め設置と吊り扉設置の2種類をラインアップしています。



床埋め設置

吊り扉設置

適材適所の収納で、すっきり広々と暮らしたい。



※イメージです。

カラーバリエーション



■スモークオーク柄 ■ウォールナット柄 ■チェリー柄 ■オーク柄 ■メープル柄 ■ホワイトオーク柄 ■ホワイトアッシュ柄 ■しっくい木目柄

2枚折れ戸をスライドさせて開閉。
フルオープンで収納物の出し入れも簡単にできます。

スムーズな使い勝手を実現する
「ピボット機構&フリー機構」



〈ピボット固定〉

普段は両端を仮固定しているので、折れ開閉が容易です。



〈フリー走行〉

扉が自由に動くので右にも左にも振り分けてフルオープンできます。



より本物を感じる「木肌感」を取り込むために天然木の持つ凹凸のパターンを分析し試作検証を繰り返すことでさらに進化した木肌感にたどり着きました。

木肌

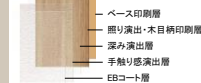
すり傷や汚れに強い
ベリテイスシート



「照り」を先進の印刷技術で再現することで、見る角度によって味わい深い表情を醸し出すことを実現。

照り

●シート内部の構成



ベース印刷層
照り演出・木目柄印刷層
深み演出層
手触り感演出層
EBコート層

取っ手...

T1型：角型



●サチシルバー色（メッキ）

デザイン...

PA型：フラット



4方枠

フローアの色に合わせてコーディネート可能な下枠のある納まりです。下枠の内・外で床材の貼り分けも可能です。

ピボット&フリー対応



●ブロンズ色

●シルバー色

適材適所の収納で、すっきり広々と暮らしたい。